


Containeranlage bestehend aus :
Container: 1x24'
Rauminnenhöhe: 2500 mm
Lackierung: R: RAL 9002 P:RAL 9002

Allgemein

Innendekor: weiß

 verstärkter Rahmen (optionale Nutzlasten)


Elektrik

Elektrik: VDE (400V/32A/5-polig)

flexibles Kabelsystem

Steckdosen mit Berührungsschutz


B....Bewegungsmelder

 LED...LED-Beleuchtung


Bodengruppe

ohne Staplertaschen


 verstärkte Omegaprofile

 Bodendämmung: 100mm PU-Schaum

 Schichtholzboden

 Eternal Bodenbelag

Dachgruppe

 Dachdämmung: 140mm Mineralwolle

Paneele

Wanddämmung: 100mm Mineralwolle

Fenster

Fenster mit Gasfüllung

IP-Verglasung inkl. Kipphebelbetätigung

Sonstige

X....IP-Türe 2000 mit Anti-Panik-Schloss nach EN 1125

Innen Panikstange an Geh- und Stehflügel

Außen Drücker inkl. Schließfolgeregler

9572377-015.dwg

CONTAINEX
CLASSIC Line

Gezeichnet von: TK
Gezeichnet am: 21.08.2024 11:12:47

Zeichnungs-Nr.: 9572377-015.dwg

Bitte um Bestätigung und
Retournierung

Datum

Unterschrift, Firmenstempel